

Yettel Biznis portal

**uputsvo
za aktivaciju
Yettel linije**

Yettel.

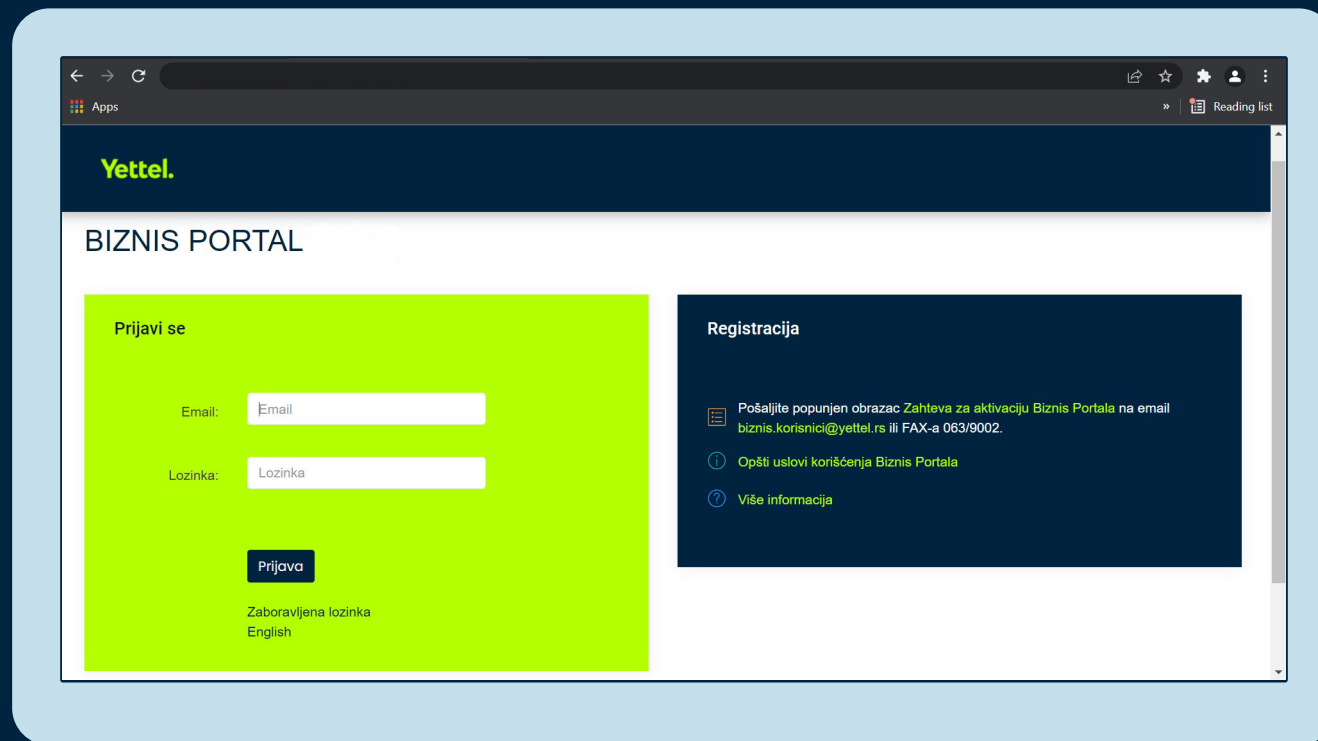
Prednost usluge

Brzo i jednostavno, putem Biznis portala, registrujte osobu iz Vaše firme koja će na poziv ili putem mejla moći da podnese zahteve vezane za određene promene na kompanijskim brojevima. Putem portala administrator može da definiše do tri ovlašćene osobe, koje tokom razgovora sa agentima Biznis kontakt centra imaju mogućnost da realizuju zahteve.

Uputstvo korak 1

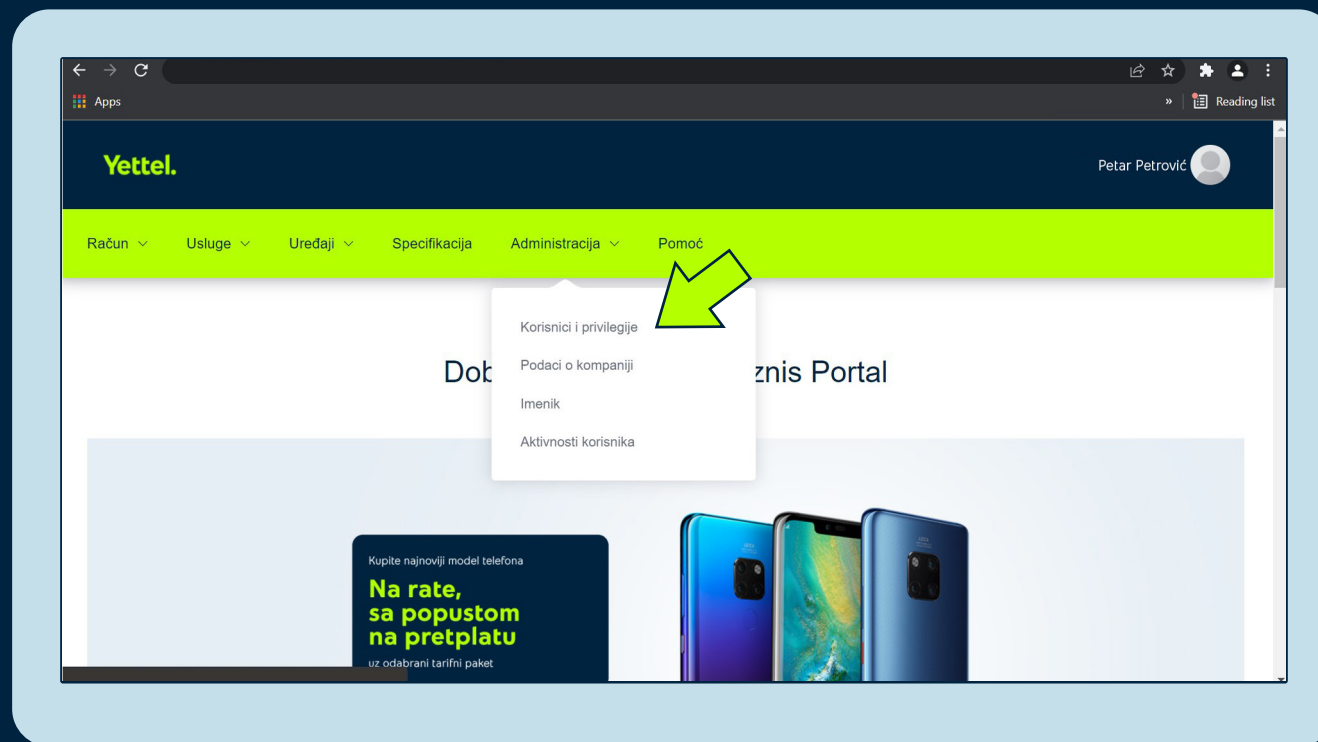
Prijavite se na Biznis portal, unosom mejla i lozinke.
Portalu možete pristupiti koristeći sledeći link:

<https://www.Yettel.rs/biznisportal/>



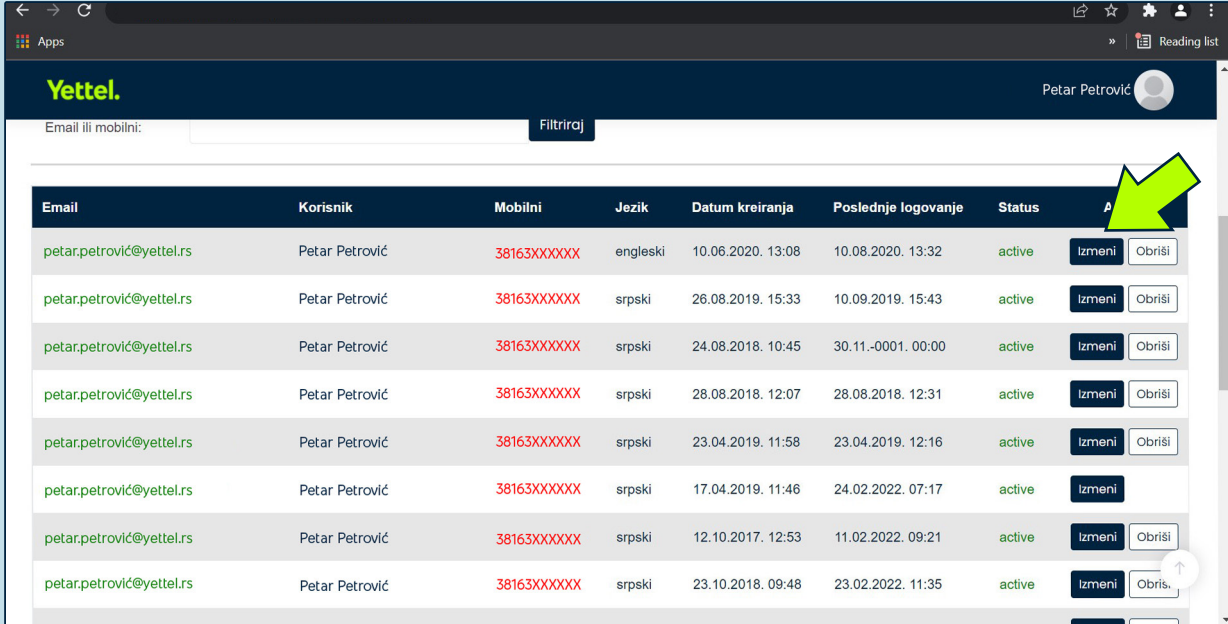
Uputstvo korak 2

U sekciji „Administracija“ odaberite „Korisnici i privilegije“



Uputstvo korak 3

Klikom na dugme Izmeni pored Vaših podataka, otvoriće Vam se novi prozor pod nazivom Privilegije.

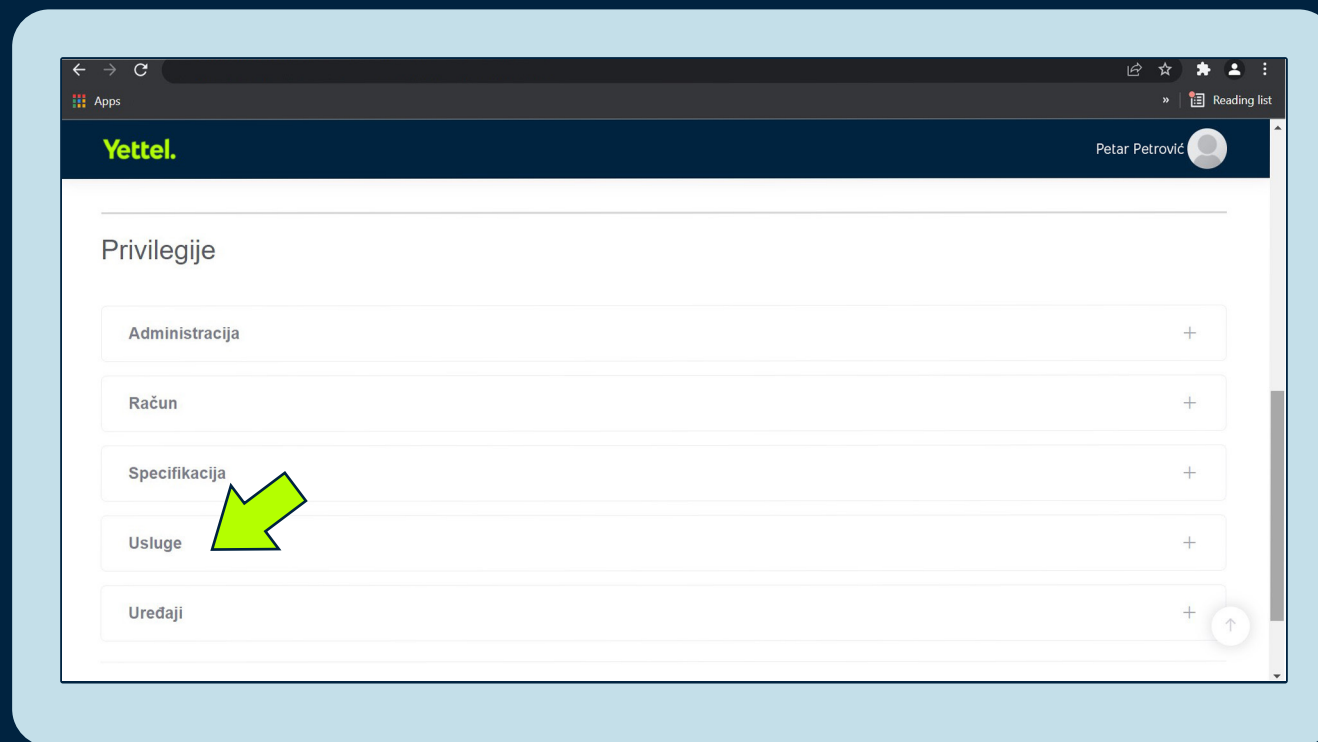


The screenshot displays the Yettel user management interface. At the top, there is a search bar labeled "Email ili mobilni:" and a "Filtriraj" button. Below this is a table with the following columns: Email, Korisnik, Mobilni, Jezik, Datum kreiranja, Poslednje logovanje, Status, and a column with action buttons. A green arrow points to the "Izmeni" button in the first row of the table.

Email	Korisnik	Mobilni	Jezik	Datum kreiranja	Poslednje logovanje	Status	
petar.petrovic@yettel.rs	Petar Petrović	38163XXXXXX	engleski	10.06.2020. 13:08	10.08.2020. 13:32	active	Izmeni Obris
petar.petrovic@yettel.rs	Petar Petrović	38163XXXXXX	srpski	26.08.2019. 15:33	10.09.2019. 15:43	active	Izmeni Obris
petar.petrovic@yettel.rs	Petar Petrović	38163XXXXXX	srpski	24.08.2018. 10:45	30.11.-0001. 00:00	active	Izmeni Obris
petar.petrovic@yettel.rs	Petar Petrović	38163XXXXXX	srpski	28.08.2018. 12:07	28.08.2018. 12:31	active	Izmeni Obris
petar.petrovic@yettel.rs	Petar Petrović	38163XXXXXX	srpski	23.04.2019. 11:58	23.04.2019. 12:16	active	Izmeni Obris
petar.petrovic@yettel.rs	Petar Petrović	38163XXXXXX	srpski	17.04.2019. 11:46	24.02.2022. 07:17	active	Izmeni
petar.petrovic@yettel.rs	Petar Petrović	38163XXXXXX	srpski	12.10.2017. 12:53	11.02.2022. 09:21	active	Izmeni Obris
petar.petrovic@yettel.rs	Petar Petrović	38163XXXXXX	srpski	23.10.2018. 09:48	23.02.2022. 11:35	active	Izmeni Obris

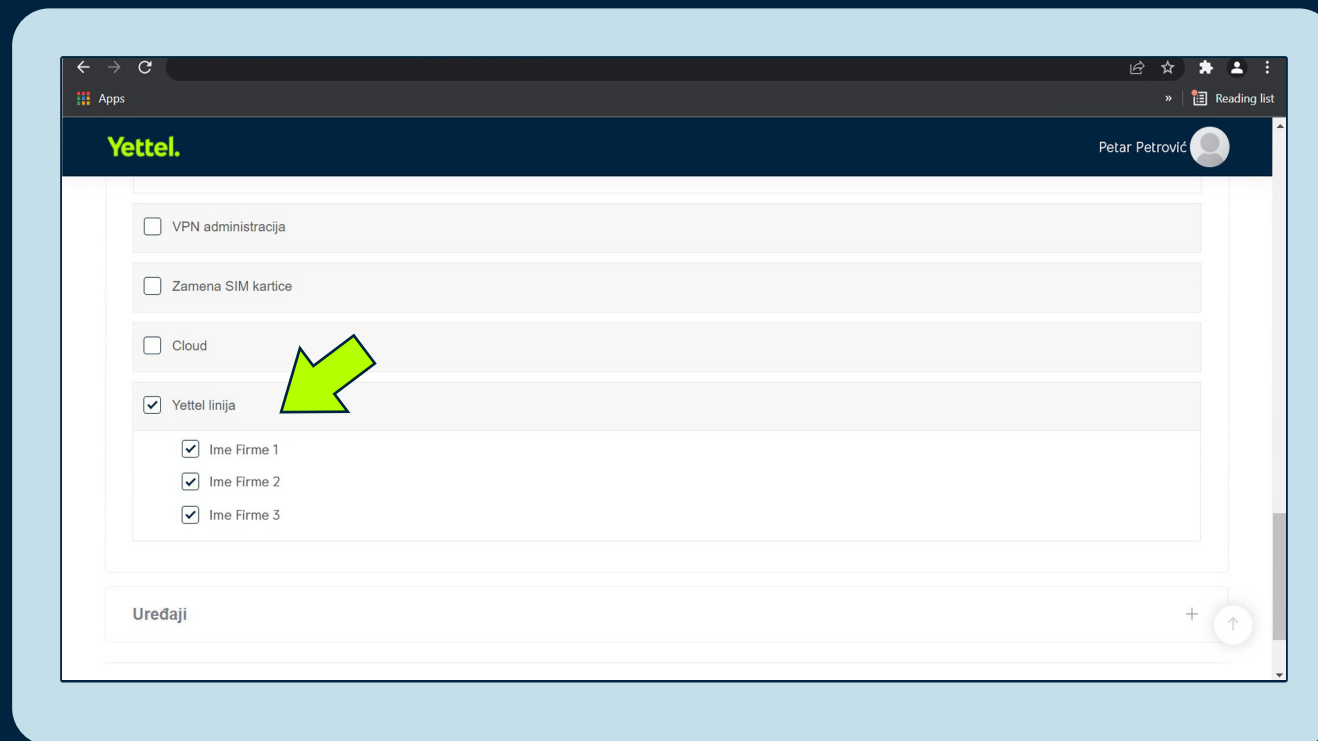
Uputstvo korak 4

U okviru prozora Privilegija, klikom na polje Usluge otvoriće se padajući meni.



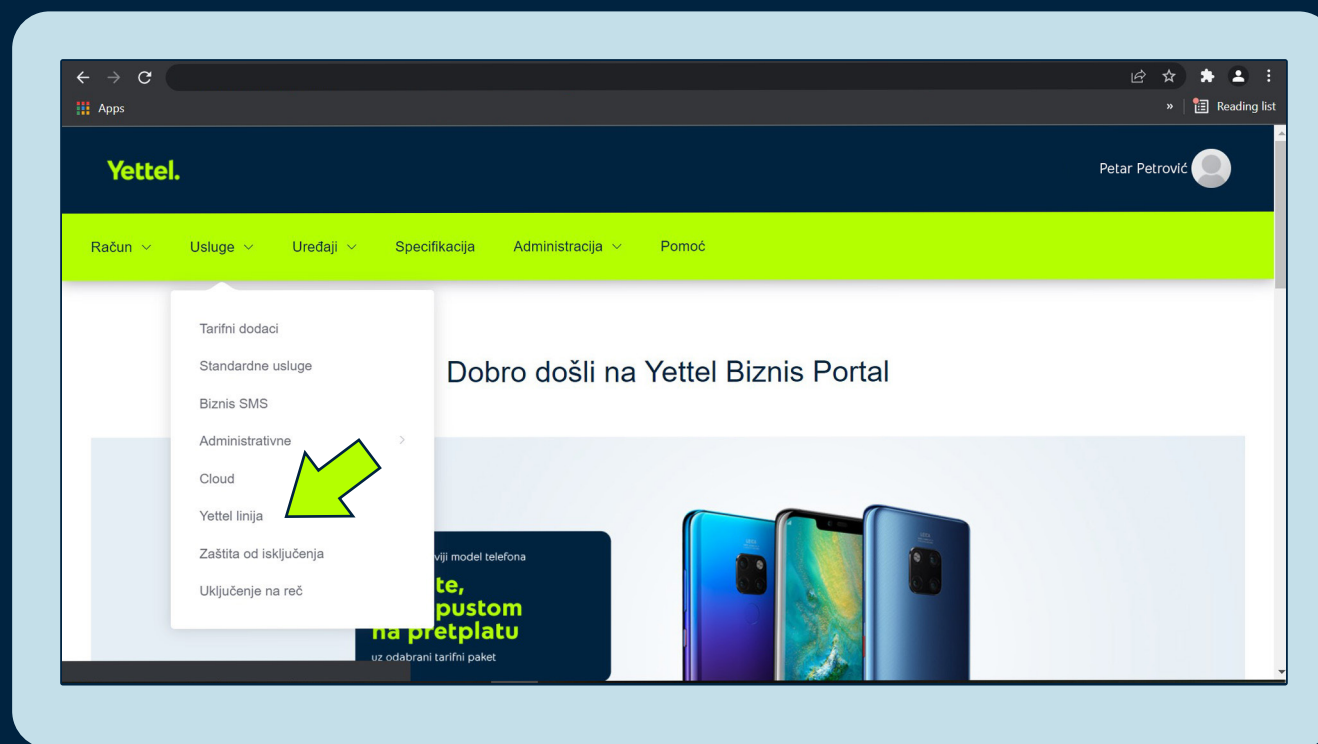
Uputstvo korak 5

Obeležite opciju Yettel Linija i naziv firme ispod, i nakon toga kliknite na dugme Potvrdi.



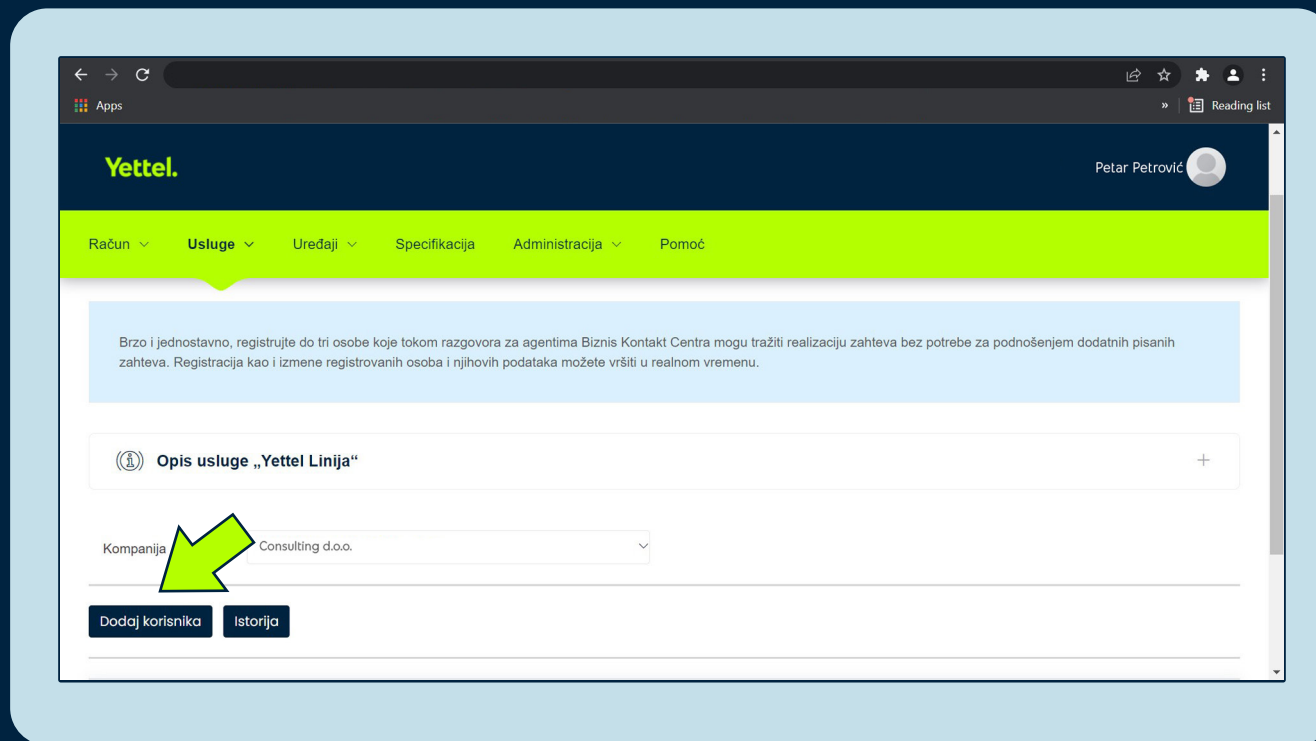
Uputstvo korak 6

U glavnom meniju portala, pod opcijom Usluge pojaviće se novo polje Yettel Linija.
Klikom na to polje, otvoriće se novi prozor.



Uputstvo korak 7

U ovom delu možete dodavati i brisati imena korisnika registrovanih za korišćenje Yettel Linije. Imate mogućnost registracije do tri osobe. Odabirom polja Dodaj korisnika dobijate mogućnost unosa podataka.



Uputstvo korak 8

Unosom podataka u predviđena polja i klikom na dugme Potvrdi, registrovali ste korisnika Yettel Linije. Polja označena zvezdicom (*) se obavezno moraju popuniti.

The screenshot shows a mobile browser interface for the Yettel registration process. The browser's address bar shows the Yettel logo and the user's name, Petar Petrović. The registration form contains the following fields:

- Datum rođenja**: A date selection field.
- Radno mesto ***: A dropdown menu with a placeholder '---'.
- Mobilni ***: A text input field containing '3816xxxxxxxx'. Below it, a note reads: "Mobilni ili Broj fiksnog telefona je obavezno polje".
- Broj fiksnog telefona**: A text input field containing '381xxxxxxxx'.
- Fax**: An empty text input field.
- Email**: An empty text input field.

At the bottom of the form, there are two buttons: "Nazad" (Back) and "Potvrdi" (Confirm). A large green arrow points to the "Potvrdi" button, indicating the final step of the registration process.